

ISUZU

台北合眾汽車

貨車小密技

CHET

2019/4/10

貨車小密技-防止貨物脫落


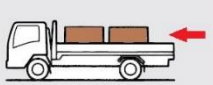
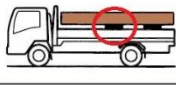
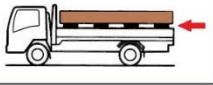

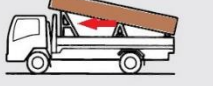

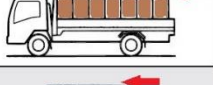
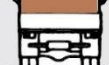

交通部高速公路局預計 2019 下半年研訂【國道散落物收費要點】，要讓國道掉落物品車主共同負擔清理費用，且清潔費用【無上限】。想要安全的網綁貨物避免荷包大失血，遵守下敘述三點【防止貨物脫落-小密技】準沒錯。

1. 善用帆布與綁繩避免貨物飛出

- 帆布的選擇一定要選擇較厚重的帆布，避免帆布本身自行飛走。
- 另外如果貨物較少，需將帆布對折時，記得對折的凹角要面對背風的方向，避免風壓將帆布像降落傘一樣吹開。
- 帆布一定要正確的將貨物捆包完整，且將多餘的帆布固定在貨物下方或貨斗內。
- 繩索將帆布完整的固定在車體上且拉緊，避免帆布在行駛中被飛風吹起。

2. 不超載

貨車超載會使車輪的螺栓承受過大的壓力，使輪胎固定螺栓斷裂，車輪脫落，還會使局部地方超載，導致貨斗和車架損壞，甚至造成輪胎爆胎，從而引起事故。爆胎也會造成車輛翻覆、貨物傾倒，因此乘載適當重量的貨物相當重要。

貨物裝載注意事項	不正確	正確
請勿將貨物只放在汽車的前部或後部。使貨物均勻分布。		
貨物下面使用支承時，請沿著貨物四周均勻放置支承。		
為了最大限度地保證安全，不允許長貨物伸出貨箱的後欄板。寧可將貨物支起，使其抬高一個角度。避免使用貨箱的前護架和後欄板支承貨物。		
使用繩索和油布固定貨物，這樣貨物就不會從貨箱掉出。使用橡膠帶或橡皮繩防止油布被風吹起。		
貨物不要裝得太高。否則遇到側向風或在汽車轉彎時會使汽車側傾。		

3. 平均分配貨物重量

前軸與後軸有不同的載重能力，因此將貨物平均分配至前後軸，可以確保個別輪軸不會因為超載損壞。另外貨物若左右配重不正確，會使車輛行駛時不穩，行駛不穩的車輛會使貨物飛出，甚至造成車輛偏擺翻覆，進而零件四散一地，相當危險。

圖: 拖拉庫桑 文: 拖拉庫桑